

# Meine allererste Stunde



Und so könnte sie verlaufen...  
die allererste Unterrichtsstunde mit der ersten Klasse:

Auf jedem Platz steht ein selbstgebasteltes Namensschild, das die Kinder in einer Schnupperstunde in der Vorschulzeit angefertigt haben (Beispielbilder siehe Vorschule > Schnupperstunde). Daneben liegt für jedes Kind ein Hausaufgabenheft (DIN A5 Blanko-Heft mit bedrucktem Deckblatt) und ggf. ein Silbenstift (damit alle einen guten haben).

Die Lehrkraft stellt sich vor.  
Anschließend stellt sich das  
Klassentier vor.

Der Fuchs ist schlau und toll!  
Freddi Fuchs taucht hier immer  
wieder auf. Dennoch sind andere  
Klassentiere denkbar. Vorlagen  
zu anderen Tieren werden stets  
hinzugefügt.


Das Klassentier könnte fragen,  
welche Kinder auch so aufgeregt  
sind heute am ersten Schultag.



Die Kinder kommen zusammen in einen  
Sitzkreis, entweder auf dem Boden mit  
Teppichfliesen oder auf Stühlen mit  
einem kleinen Tisch in der Mitte.

Jedes Kind bekommt eine Bildkarte mit  
Essen darauf. Der Reihe nach legen die  
Kinder die Karten in die Mitte. Freddi,  
der Fuchs sagt jedes Mal, was er mag  
und was er nicht so gerne frisst.  
Komischerweise mag er heute nur das  
Futter, das mit einem M beginnt.  
Das soll aber von der Lehrkraft nicht  
gleich verraten werden. Die Kinder  
kommen in der Regel selbst darauf.

Die Kinder gehen zu ihren Plätzen zurück. Wenn alle einen freien Blick zur Tafel haben, fährt Freddi mit einem dicken leuchtenden Stift den Tafelbuchstaben nach (Achtung keinen Edding verwenden!! Der drückt bei Normalpapier durch und geht nicht wieder von der teuren Tafel ab). Dann schreibt die Lehrerin das M und dann alle Kinder gemeinsam mit der Lehrerin in die Luft. Falls Zeit ist, kann man den Buchstaben mit dem Finger auf den Tisch schreiben oder auf den Rücken des Sitznachbarn.



Zur individuellen Übung schreiben die Kinder das M auf dem Arbeitsblatt. Dieses kann gern auch als Hausaufgabe beendet werden. Vielleicht sogar mit erstem Eintrag im Hausaufgabenheft: Datum als Überschrift (ev. vorher) und die Kinder schreiben als Merkhilfe das M darunter.

Optional:

- Ein Klassenfoto draußen im Grünen oder vor der Tafel
- Immer fünf Kinder kommen zur Tafel und schreiben das M mit Kreide
- Die Kinder schreiben das M mit Wachsmalern auf ein weißes Blatt
- Ein Klassenspruch mit Bewegungen wird gelernt

Zum Schluss kommen die Kinder in einem Stehkreis zusammen und singen gemeinsam ein Lied. Gute-Laune-Musik und Bewegung sind eine prima Kombination, z.B. eignet sich "Das Lied über mich".

Beim Rausgehen kann die Lehrkraft sich von jedem Kind verabschieden. Vielleicht können die Kinder das Klassentier auch nochmal von Nahem anschauen. Manche Eltern möchten bestimmt gern den Klassenraum sehen und vielleicht ein Foto machen.

