


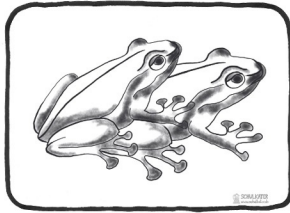


# Die Fortpflanzung der Frösche

✎ Verbinde die Bilder mit den passenden Sätzen.



Der Kaulquappe wachsen Hinterbeine.

Eine Kaulquappe schlüpft und schwimmt nun.

Der Frosch ist groß und grün.

Der Punkt in dem Ei wächst 10 Tage lang.

Im Frühling paaren sich die Frösche.

Der Schwanz ist kürzer und die Lunge fertig entwickelt.





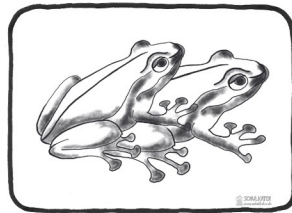
Das Weibchen legt den Laich ab.

Der Kaulquappe wachsen auch Vorderbeine.

# Die Fortpflanzung der Frösche

✎ Verbinde die Bilder mit den passenden Sätzen.

Lösung



Der Kaulquappe wachsen Hinterbeine.

Eine Kaulquappe schlüpft und schwimmt nun.

Der Frosch ist groß und grün.

Der Punkt in dem Ei wächst 10 Tage lang.

Im Frühling paaren sich die Frösche.




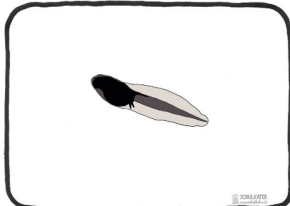


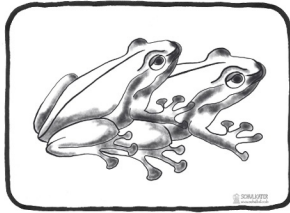
Der Schwanz ist kürzer und die Lunge fertig entwickelt.

Das Weibchen legt den Laich ab.

Der Kaulquappe wachsen auch Vorderbeine.

# Die Fortpflanzung der Frösche

✎ Verbinde die Bilder mit den passenden Begriffen.



kleine  
Kaulquappe

Ei mit  
Samen

Paarung

Jungfrosch

Laich

Frosch

Kaulquappe  
mit vier  
Beinen

Kaulquappe  
mit Hinter-  
beinen

# Die Fortpflanzung der Frösche

✎ Verbinde die Bilder mit den passenden Begriffen.

Lösung

